

Maxi Jet Pumpeautomat

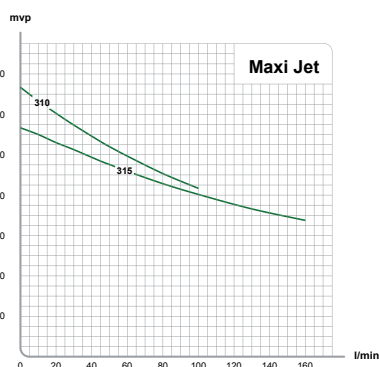
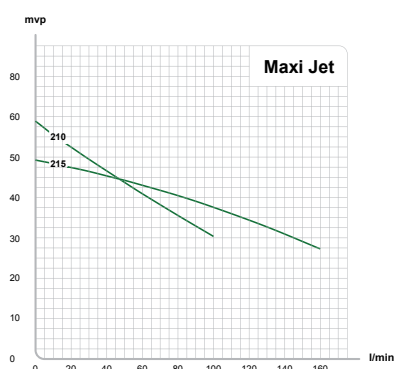
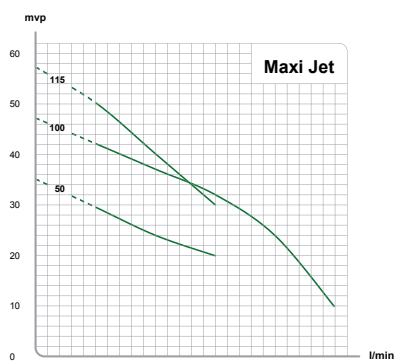
Teknisk beskrivelse

Maxi Jet Pumpeautomat er et komplett pumpeanlegg med pumpe og tank. Pumpeautomaten er egnet i anlegg der man henter vann fra åpne vannkilder, som for eksempel gravde brønner, innsjøer, elver med mer. Alt fra fritidshus med lite vannforbruk til landbruk med store vannuttak, fellesanlegg og industri kan dekkes av en av disse pumpautomatene.

Maxi Jet pumpautomat er pppbygget rundt en E.M.S. Jet pumpe som er konstruert for kontinuerlig drift.

Jet pumpen brukes også ofte som vanningspumpe. Vil man at pumpen skal startes automatisk monterer man en pumpeautomat i anlegget.

1-fas modellen leveres med kabel og støpsel, helt klar for å kobles til en vanlig jordet stikkontakt.



Tekniske data

Modell	50M	100M	100T	210T	215T	310T	315T
Tankstørrelse l	8	20	60	100	200	100	200
Hmaks, mvp	40	50	50	60	50	72	60
Qmaks, l/m	40	50	50	100	160	100	160
Høyde, mm	540	530	670	780	860	780	860
Lengde, mm	390	560	730	920	1140	920	1140
Bredde, mm	280	330	400	460	550	460	550
Vekt, kg	18	26	34	54	75	54	75
Spenning, V	230	230	400	400	400	400	400
Fas	1	1	3	3	3	3	3
Strøm, A	2.9	4.7	2.2	3.6	3.9	4.7	4.6
Effekt, W	600	1050	1050	2000	2000	2800	2800

Produktinformasjon

Tekniske data

Pumpetype:	Selvsugende sentrifugalpumpe
Maks vanntemperatur:	+40°
Maks arbeidstrykk:	8 Bar
Drift:	9 meter
Tilkobling trykkside:	1"
Tilkobling sugeside:	
Jet 50-100	1"
Jet 150-315	1 1/2"
Isolasjonsklasse:	F
Kapsling:	IP 54

Materialer

Pumpehus:	Støpejern
Motordeksel:	Aluminium
Axel:	Rustfritt stål
Pumpehjul:	
Jet 50-200	Noryl
Jet 210-315	Messing
Difussor:	Noryl
Akseltetting:	Kull/keramikk
O-ringer:	Gummi

Kontaktinformasjon

E.M.S. Teknisk AS	Telefon: 33 33 11 33
	Faks: 33 33 11 20
Basbergveien 160	ems@ems.no
3114 TØNSBERG	www.ems.no